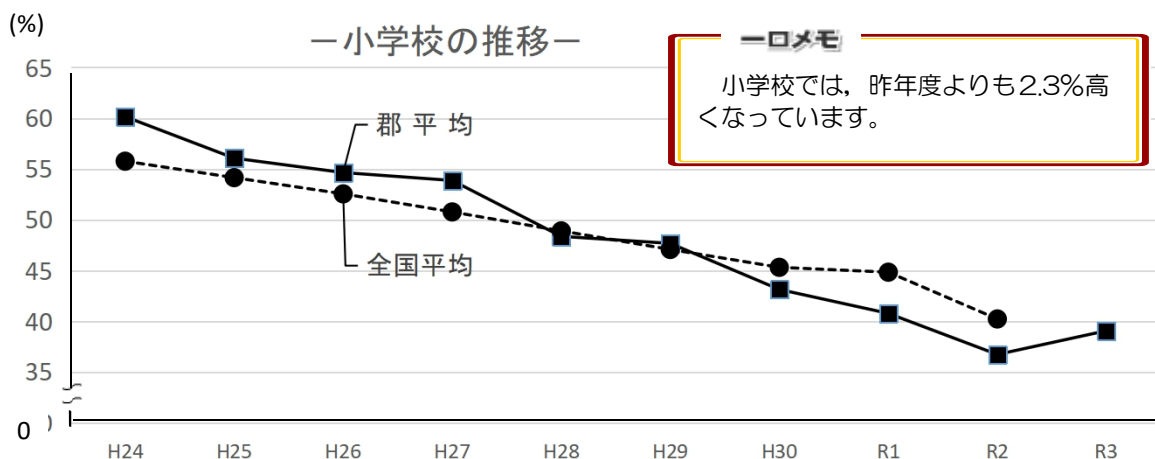
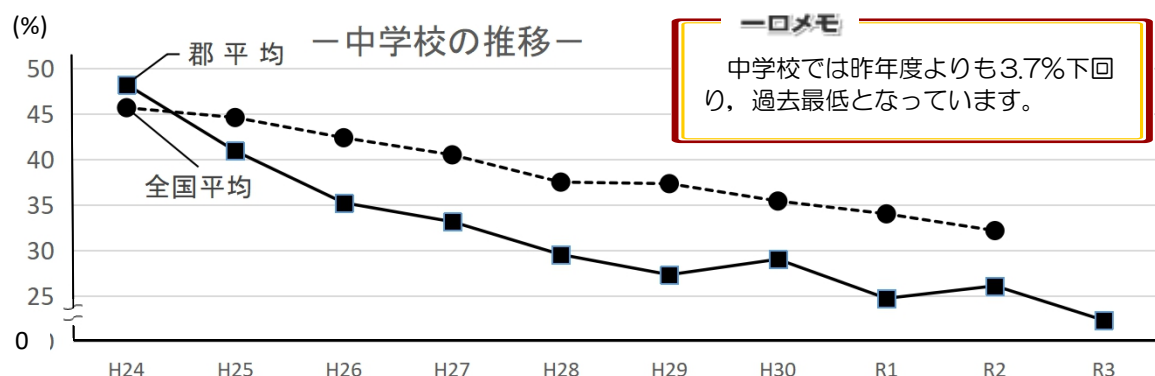


□ う歯被患率(永久歯及び乳歯)の10年間の推移

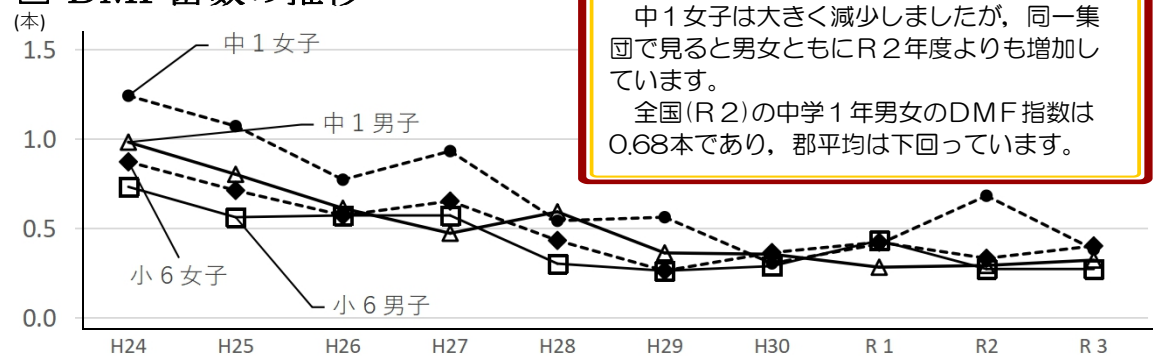


	H24	H25	H26	H27	H28	H29	H30	R1	R2	R3
郡平均	60.15	56.06	54.64	53.86	48.35	47.66	43.12	40.76	36.71	39.05
全国平均	55.76	54.14	52.54	50.76	48.89	47.06	45.30	44.82	40.21	



	H24	H25	H26	H27	H28	H29	H30	R1	R2	R3
郡平均	48.22	40.92	35.22	33.14	29.53	27.31	29.01	24.71	26.09	22.31
全国平均	45.67	44.59	42.37	40.49	37.49	37.32	35.41	34.00	32.16	

□ DMF歯数の推移



	H24	H25	H26	H27	H28	H29	H30	R1	R2	R3
小6男子	0.73	0.56	0.57	0.57	0.30	0.26	0.29	0.43	0.27	0.27
小6女子	0.87	0.71	0.57	0.65	0.43	0.26	0.36	0.42	0.33	0.40
中1男子	0.98	0.80	0.61	0.47	0.59	0.36	0.35	0.28	0.29	0.32
中1女子	1.24	1.07	0.77	0.93	0.54	0.56	0.30	0.41	0.68	0.38