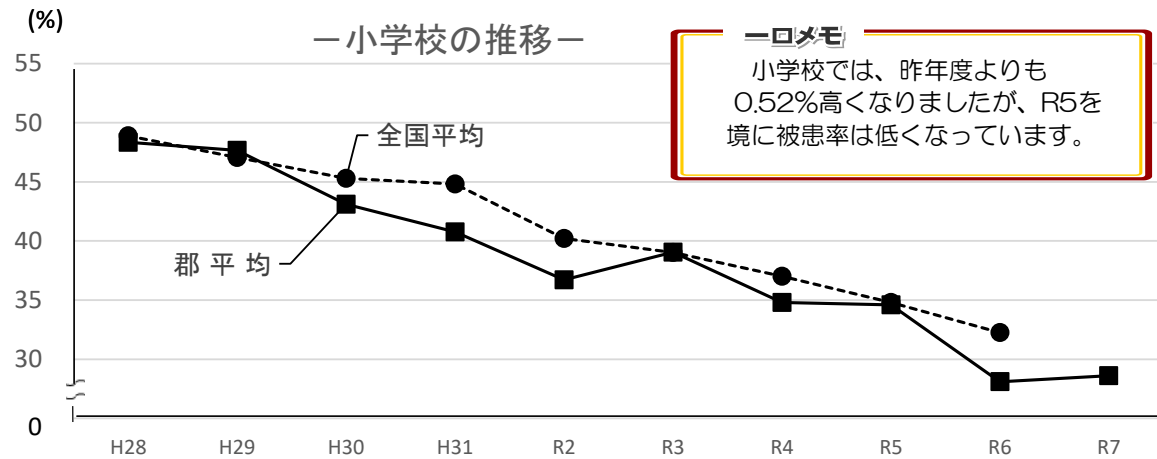
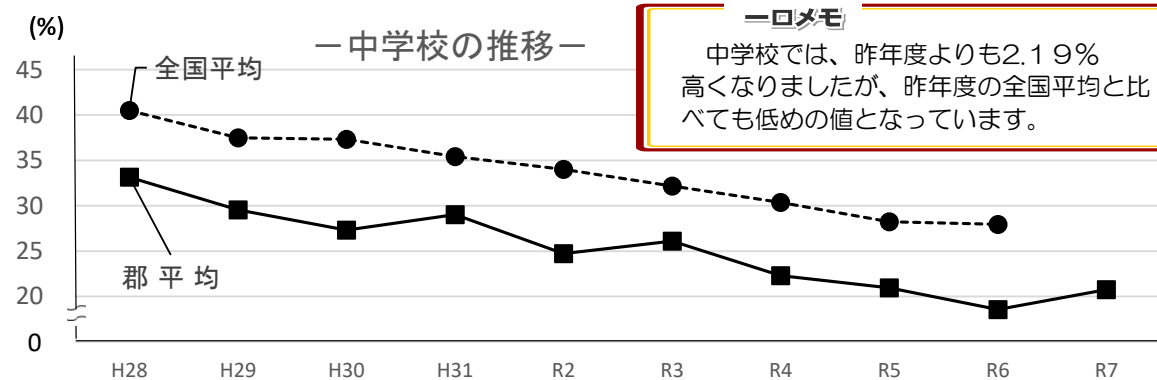


□ う歯被患率(永久歯及び乳歯)の10年間の推移

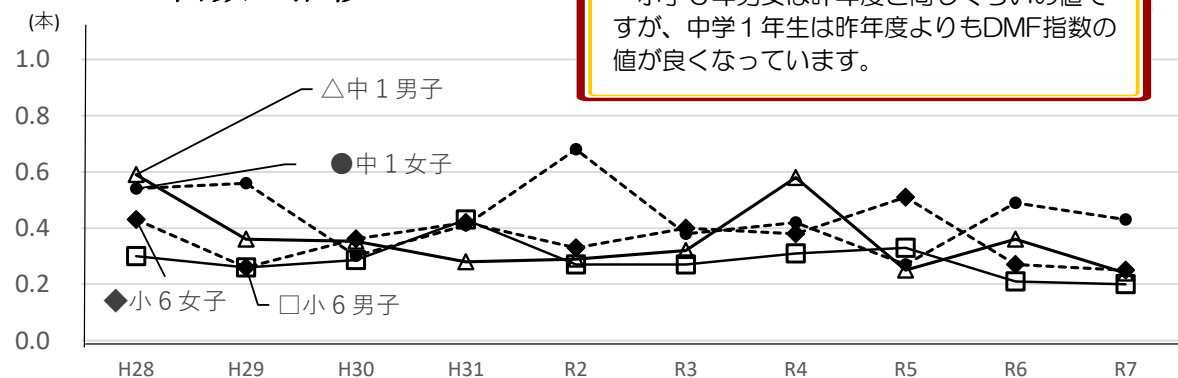


	H28	H29	H30	H31	R2	R3	R4	R5	R6	R7
郡平均	48.35	47.66	43.12	40.76	36.71	39.05	34.79	34.61	28.09	28.61
全国平均	48.89	47.06	45.30	44.82	40.21	39.04	37.02	34.81	32.25	



	H28	H29	H30	H31	R2	R3	R4	R5	R6	R7
郡平均	33.14	29.53	27.31	29.01	24.71	26.09	22.31	20.96	18.56	20.75
全国平均	40.49	37.49	37.32	35.41	34.00	32.16	30.38	28.24	27.95	

□ DMF歯数の推移



	H28	H29	H30	H31	R2	R3	R4	R5	R6	R7
□小6男子	0.30	0.26	0.29	0.43	0.27	0.27	0.31	0.33	0.21	0.20
◆小6女子	0.43	0.26	0.36	0.42	0.33	0.40	0.38	0.51	0.27	0.25
△中1男子	0.59	0.36	0.35	0.28	0.29	0.32	0.58	0.25	0.36	0.24
●中1女子	0.54	0.56	0.30	0.41	0.68	0.38	0.42	0.27	0.49	0.43